

En guide til egenomsorg ved bandageskift

Din sygeplejerske har valgt en Mepilex® Border Flex bandage til dit sår

Sådan påsætter du Mepilex® Border Flex-bandagen:

1. Vask dine hænder med sæbe og varmt vand i 20 sekunder.
2. Rens såret, som din sygeplejerske har vist dig, og tør den omkringliggende hud grundigt.
3. Sørg for, at sårpuden overlapper huden rundt om såret med mindst 1-2 cm.

4. Tag fat i størstedelen af beskyttelsespapiret, og træk det delvist tilbage.



5. Placér den klæbende del af bandagen over såret og sæt den fast.




6. Fortsæt med at fjerne størstedelen af beskyttelsespapiret, og glat kanterne ud.



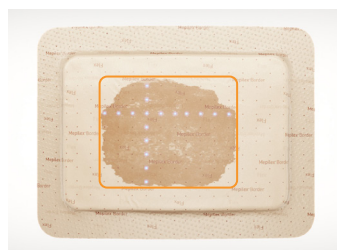
7. Fjern det andet beskyttelsespapir, og glat kanterne ud.




Din bandage har et prik-mønster, så man kan overvåge, hvor meget væske den har absorberet.



F.eks. 4x4cm. Væsken vil begynde at komme til syne på bagsiden af bandagen.



F.eks. 8x10cm. Væsken vil sprede sig over overfladen, efterhånden som den indkapsles væk fra såret.



Overvej at skifte bandagen, når eksudatet (sår-væsken) nærmer sig bandagens kanter.

Hvornår skal du skifte bandage:

Din sygeplejerskes råd er at skifte bandagen:

Du kan få yderligere hjælp og vejledning, hvis du kontakter din sygeplejerske:

Husk:

- ✓ Misfarvning på bagsiden af bandagen er helt normalt
- ✓ Du kan lade bandagen blive siddende i op til 7 dage, afhængigt af såret og den omkringliggende hud
- ✓ Du kan have bandagen på i brusebad
- ✓ Mepilex Border Flex-bandagen er kun til engangsbrug og bør ikke genanvendes.

Mepilex Border Flex-bandagen bør håndteres og påsættes af sundhedspersonale, men hvis der ikke er sundhedspersonale til rådighed, kan du selv eller et familiemedlem være nødt til at klare bandageskiftet. Producenten påtager sig intet ansvar eller forpligtelse i forbindelse med sådanne personers anvendelse af bandagen. Det betyder, at hvis Mepilex Border Flex påsættes af en person, der ikke er en sundhedsperson, så er det alene på brugerens egen risiko.

Læs mere på www.molnlycke.dk

Molnlycke Health Care ApS, Gydevang 39, 3450 Allerød. Tlf.: 80 88 68 10. E-mail: info.dk@molnlycke.com. Molnlycke og Mepilex varemærker, navne og logoer er registreret globalt til en eller flere virksomheder i Molnlycke Health Care-gruppen. ©2020 Molnlycke Health Care AB. Alle rettigheder forbeholdes. DKWC0382007


Molnlycke®